

PRO EVENT TABLE II

Manual de usuario

A.D.J. Supply Europe B.V.
Junostraat 2
6468 EW Kerkrade
Países Bajos
www.adj.eu

©2018 ADJ Products, LLC, todos los derechos reservados. La información, especificaciones, diagramas, imágenes e instrucciones presentes están sujetos a cambio sin previo aviso. El logotipo de ADJ y los nombres y números de identificación del producto aquí contenidos son marcas comerciales de ADJ Products, LLC. La protección de derechos de propiedad aquí manifestada incluye todas las formas y tipos de materiales e información amparados por el derecho de propiedad contemplados ahora por la legislación reglamentaria o judicial, o que se otorguen en lo sucesivo. Los nombres de productos usados en este documento pueden ser marcas comerciales o marcas registradas de sus respectivas empresas, y así se reconoce. Todas las marcas y nombres de producto que no sean ADJ son marcas comerciales o marcas registradas de sus respectivas empresas.

ADJ Products, LLC y todas las empresas asociadas declinan por la presente todas y cada una de las responsabilidades por daños materiales, eléctricos, al equipo y edificios, o lesiones a cualquier persona, y el perjuicio económico directo o indirecto relacionado con el uso o con la confianza en cualquier información contenida en este documento y/o como resultado de un montaje, instalación, aparejamiento y manejo inapropiado, inseguro, insuficiente o negligente de este producto.

VERSIÓN DEL DOCUMENTO

Visite www.adj.com para obtener la última revisión/actualización de esta guía.

Fecha	Versión del documento	Notas
27/04/2018	1	Versión inicial

Nota europea sobre ahorro energético

Directiva sobre ahorro energético (EuP 2009/125/EC)

Ahorrar electricidad es vital para la protección del medio ambiente. Por favor, apague todos los aparatos eléctricos que no esté usando. Para evitar el consumo de energía en inactividad, desconecte todos los equipos eléctricos de la fuente de alimentación cuando no los esté usando. ¡Gracias!

Tabla de contenido

INFORMACIÓN GENERAL.....	4
INSTRUCCIONES DE INSTALACIÓN.....	5
PLANOS ACOTADOS.....	9
ACCESORIOS OPCIONALES.....	9
ROHS: Una magnífica contribución para la conservación del medio ambiente.....	10
RAEE: Residuos de Aparatos Eléctricos y Electrónicos.....	11

INTRODUCCIÓN

La **ADJ® PRO EVENT TABLE II™** es una mesa de DJ compacta y plegable con un aspecto pulcro y moderno: una alternativa profesional a las mesas plegables de camping. No solo es ligera y fácil de transportar, si no que el ingenioso diseño de su superficie le permite personalizarla con grabados, lo que la convierte en ideal para distintas finalidades en toda clase de eventos. La **PRO EVENT TABLE II** se dobla por la mitad para facilitar el transporte.

DESEMBALAJE

Este producto se ha probado meticulosamente y se ha expedido en perfectas condiciones. Examine con cuidado la caja en que se entrega para detectar daños que puedan haber ocurrido durante el transporte. Si la caja parece dañada, inspeccione con cuidado el producto en busca de daños y asegúrese de que todos los accesorios necesarios para montar el producto han llegado intactos. En caso de que haya encontrado daños o piezas que faltan, póngase en contacto con nuestro equipo de asistencia para recibir las instrucciones pertinentes. Por favor, no devuelva este producto a su distribuidor sin haberse puesto primero en contacto con el servicio de asistencia al cliente en el número de teléfono que aparece más abajo. Por favor, no tire el embalaje de cartón a la basura. Recicle siempre que le sea posible.

CONTENIDOS DE LA CAJA

- (2) Medias secciones metálicas de la mesa (izquierda y derecha)
- (2) Barras metálicas de soporte pintadas de negro
- (4) Tornillos de ajuste manual
- (1) Balda enmoquetada
- (1) Tablón de póster frontal con el logotipo de ADJ
- (4) Tornillos para el póster frontal

ASISTENCIA AL CLIENTE


Si encuentra cualquier problema, sírvase contactar con su tienda American Audio de confianza. También le ofrecemos la posibilidad de contactarnos directamente: puede hacerlo a través de nuestro sitio web www.adj.eu o por correo electrónico: support@adj.eu

INSTRUCCIONES DE INSTALACIÓN

1. Despliegue las dos secciones de la mesa y colóquelas juntas, una apoyada en la otra.



2. Entrecruce ambas secciones de la mesa, insertando un lado en el otro.



3. Asegúrese de que ambas secciones encajan correctamente y que no queda ningún espacio entre ellas.



4. Fije ambas secciones de la mesa entre sí montando las (2) barras metálicas negras de soporte de la mesa. Inserte los extremos cuadrados de cada barra de soporte en las ranuras de cada lado de la mesa. Inserte primero la barra delantera y luego la barra trasera. Asegúrese de que las dos barras de soporte están completamente insertadas en las ranuras y de que ambas secciones de la mesa están niveladas y asentadas sobre una superficie plana.



5. Apriete con la mano los (4) tornillos de ajuste manual situados en las ranuras de la barra de soporte a ambos lados de la mesa.




6. Coloque la balda enmoquetada dentro de la sección superior de la mesa, sobre las dos barras metálicas de soporte, con la abertura del agujero para cable mirando hacia el frente. Asegúrese de que la balda esté completamente instalada y plana antes de colocar equipos sobre ella.

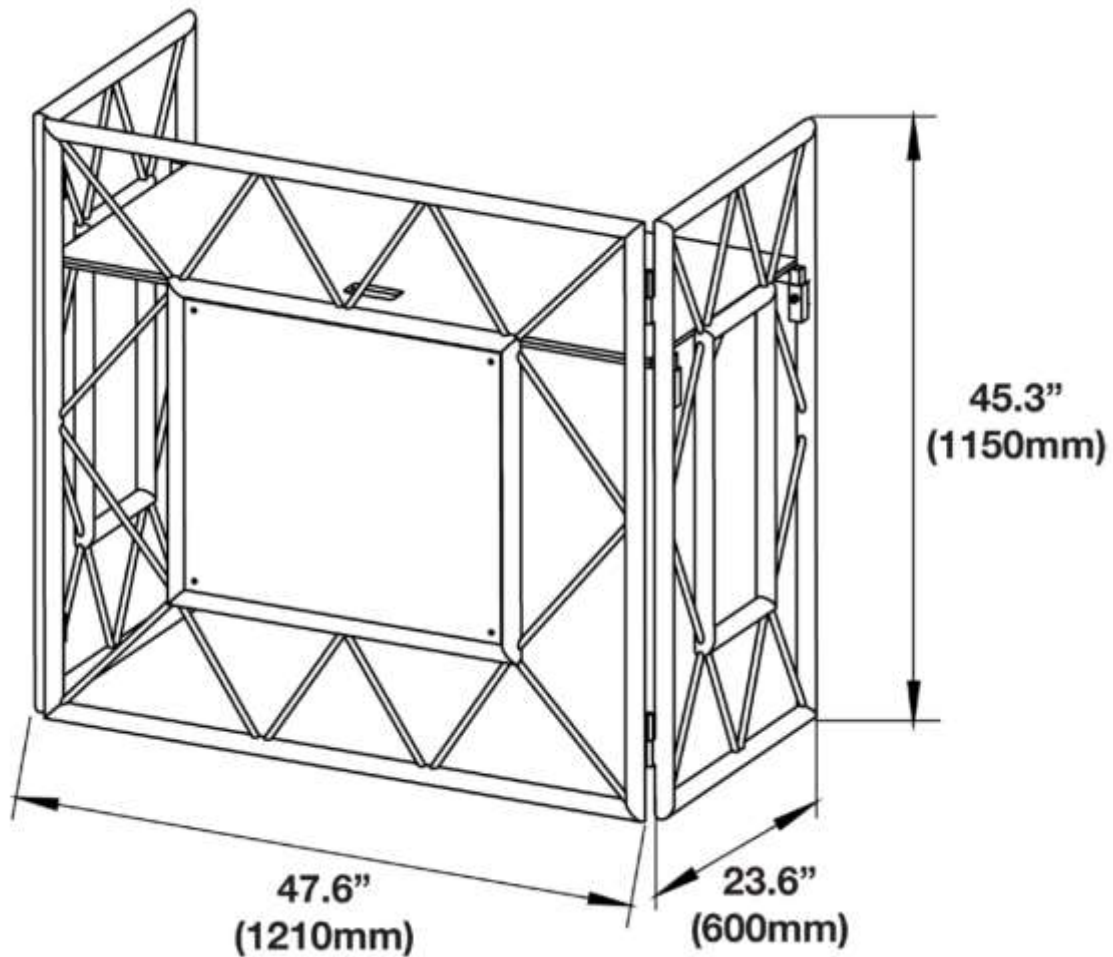


7. Acople el tablón del póster con el logotipo de ADJ en la parte delantera de la mesa utilizando los (4) tornillos incluidos.

Tenga cuidado de no apretar demasiado los tornillos para que no se estropee el tablón del póster.

Dimensiones del tablón del póster: **L 25" (635 mm) x Al 22,5" (571,5 mm)**





ACCESORIOS OPCIONALES

CÓDIGO DE PEDIDO	ARTÍCULO
Norte y Sudamérica	
PRO888	ESTANTERÍAS DE ALUMINIO PRO-SHELF
PRO821	BOLSA DE TRANSPORTE PRO-ETB
PRO379	TELÓN PRO EVENT BLANCO
Europa, África y Medio Oriente	
1731000020 PRO-SHELF	ESTANTERÍAS DE ALUMINIO PRO-SHELF
1731000028 PRO-ETBS Pro Event Table II Bag	BOLSA DE TRANSPORTE PRO-ETBS
1731000021 PRO-ETS white scrim	TELÓN PRO EVENT BLANCO
1731000027 PRO -ETSB Black Scrim	TELÓN PRO EVENT BLANCO
1731000023 Pro Event IBeam	ESTRUCTURA DE ILUMINACIÓN PARA PRO EVENT TABLE Y PRO EVENT TABLE II

Estimado cliente:

La Unión Europea ha adoptado una directiva sobre la restricción/prohibición del uso de sustancias peligrosas. Esta directiva, conocida como RoHS, es un tema de debate frecuente en la industria electrónica.

Restringe, entre otras cosas, seis materiales: Plomo (Pb), Mercurio (Hg), cromo hexavalente (CR VI), cadmio (Cd), bifenilo polibromado como retardante de llama (PBB), difenilo polibromado, también como retardante de llama (PBDE). La directiva se aplica a casi todos los dispositivos eléctricos y electrónicos cuyo modo de funcionamiento implique campos eléctricos o electromagnéticos - para abreviar: toda clase de aparatos electrónicos que nos rodean en casa y en el trabajo.

Como fabricantes de los productos de las marcas AMERICAN AUDIO, AMERICAN DJ, ELATION Professional y ACCLAIM Lighting, estamos obligados a acatar la directiva RoHS. Así pues, tan tempranamente como dos años antes de que la directiva estuviera en vigor, comenzamos nuestra búsqueda de materiales y procesos de producción alternativos, respetuosos con el medio ambiente.

Mucho antes de que la directiva RoHS tuviera efecto, todos nuestros productos ya se fabricaban cumpliendo las normas de la Unión Europea. Con auditorías regulares y pruebas de materiales, podemos seguir asegurando que los componentes que usamos cumplen con la RoHS y que el proceso de fabricación, hasta donde el avance de la tecnología nos permite, es respetuoso con el medio ambiente.

La directiva RoHS es un paso importante para la protección de nuestro entorno. Nosotros, como fabricantes, nos sentimos obligados a hacer nuestra contribución al respecto.

Cada año, miles de toneladas de componentes electrónicos, que son perjudiciales para el medio ambiente, terminan en los vertederos de basura de todo el mundo. Para asegurar la mejor eliminación o recuperación posible de componentes electrónicos, la Unión Europea ha adoptado la directiva RAEE.

El sistema RAEE (Residuos de Aparatos Eléctricos y Electrónicos) se puede comparar con el sistema de «punto limpio» que se ha venido usando durante varios años. Los fabricantes tienen que hacer su contribución para el tratamiento de residuos en el momento que lanzan el producto. Los recursos monetarios que se obtienen así se aplicarán al desarrollo de un sistema común de gestión de los residuos. De ese modo podemos asegurar un programa de limpieza y reciclaje respetuoso con la profesión y con el medio ambiente.

Como fabricantes, formamos parte del sistema alemán de EAR, y a él aportamos nuestra contribución.

(Registro en Alemania: DE41027552)

Esto significa que todos los productos de AMERICAN DJ y AMERICAN AUDIO se pueden dejar en los puntos de recogida sin coste, y que se usarán en el programa de reciclaje. De los productos de ELATION Professional, que son usados solo por profesionales, dispondremos nosotros. Por favor, envíenos los productos Elation directamente a nosotros al final de su vida útil para que podamos eliminarlos profesionalmente.

Como la RoHS de más arriba, la directiva RAEE supone una importante contribución para la protección del medio ambiente y nos alegra ayudar a limpiar nuestro entorno con este sistema de eliminación.

Estaremos encantados de responder cualquiera de sus preguntas y recibiremos sus sugerencias en: info@americandj.eu

ADJ Products, LLC
6122 S. Eastern Ave. Los Angeles, CA 90040
EE. UU.
Tel: 323-582-2650 / Fax: 323-725-6100
Web: www.adj.com / Correo electrónico:
info@americandj.com

Síguenos en:



facebook.com/americandj
twitter.com/americandj
youtube.com/americandj

A.D.J. Supply Europe B.V.
Junostraat 2
6468 EW Kerkrade
Países Bajos
Tel: +31 45 546 85 00 / Fax: +31 45 546 85 99
Web: www.adj.eu / Correo electrónico:
support@adj.eu