



EVENT FACADE II WH & EVENT FACADE II BL

Guía de usuario

A.D.J. Supply Europe B.V.
Junostraat 2
6468 EW Kerkrade
Países Bajos
www.adj.eu

©2018 ADJ Products, LLC todos los derechos reservados. La información, especificaciones, diagramas, imágenes e instrucciones presentes están sujetos a cambio sin previo aviso. El logotipo de ADJ Products, LLC y los nombres y números de identificación del producto aquí contenidos son marcas comerciales de ADJ Products, LLC. La protección de derechos de propiedad aquí manifestada incluye todas las formas y tipos de materiales e información amparados por el derecho de propiedad contemplados ahora por la legislación reglamentaria o judicial, o que se otorguen en lo sucesivo. Los nombres de productos usados en este documento pueden ser marcas comerciales o marcas registradas de sus respectivas empresas, y así se reconoce. Todas las marcas y nombres de producto que no son ADJ Products, LLC son marcas comerciales o marcas registradas de sus respectivas empresas.

ADJ Products, LLC y todas las empresas asociadas declinan por la presente todas y cada una de las responsabilidades por daños materiales, eléctricos, al equipo y edificios, o lesiones a cualquier persona, y el perjuicio económico directo o indirecto relacionado con el uso o con la confianza en cualquier información contenida en este documento y/o como resultado de un montaje, instalación, aparejamiento y manejo inapropiado, inseguro, insuficiente o negligente de este producto.

VERSIÓN DEL DOCUMENTO

Visite www.adj.com para obtener la última revisión/actualización de esta guía.

Fecha	Versión del documento	Notas
27/04/2018	1.3	Versión actualizada.

Nota europea sobre ahorro energético

Directiva sobre ahorro energético (EuP 2009/125/EC)

Ahorrar electricidad es vital para la protección del medio ambiente. Por favor, apague todos los aparatos eléctricos que no esté usando. Para evitar el consumo de energía en inactividad, desconecte todos los equipos eléctricos de la fuente de alimentación cuando no los esté usando. ¡Gracias!

Tabla de contenido

INTRODUCCIÓN GENERAL	4
INSTRUCCIONES DE INSTALACIÓN.....	5
LAVADO DE LA TELA/TELÓN	6
PLANOS ACOTADOS	6
ACCESORIOS OPCIONALES.....	6
ROHS: Una magnífica contribución para la conservación del medio ambiente	7
RAEE: Residuos de Aparatos Eléctricos y Electrónicos	7
NOTAS.....	8

INTRODUCCIÓN

El **ADJ® EVENT FACADE II WH™** y **EVENT FACADE II BL™** son una gran solución para ocultar su equipo de DJ de forma profesional y crear un look lleno de elegancia y profesionalidad. Perfecto para quienes busquen una pantalla ligera, portátil y de rápida instalación que mejore su imagen.

EVENT FACADE II WH viene con marcos ligeros de metal de color blanco, mientras que **EVENT FACADE II BL** viene con marcos ligeros de metal de color negro. Ambas versiones incluyen juegos de paneles de tela/telón en blanco y en negro. Los paneles elásticos de tela/telón se desmontan fácilmente para limpiarlos y se pueden intercambiar para distintas combinaciones de paneles en blanco y en negro. El transporte y el almacenamiento son también sencillos gracias a la bolsa de transporte con cremallera incluida. No se necesitan herramientas para montar ni para desmontar; los paneles de pantalla se desmontan en piezas individuales para transportarlas fácilmente.

Desembalaje: Este producto se ha probado meticulosamente y se ha expedido en perfectas condiciones. Examine con cuidado la caja en que se entrega para detectar daños que puedan haber ocurrido durante el transporte. Si la caja parece estar dañada, inspeccione con cuidado su producto para detectar daños y asegúrese de que todos los accesorios necesarios para montar el producto han llegado intactos. En caso de que haya encontrado daños o de que falten piezas, póngase en contacto con el servicio de atención al cliente para recibir más instrucciones. Por favor, no devuelva este producto a su distribuidor sin haberse puesto primero en contacto con el servicio de asistencia al cliente en el número de teléfono que aparece más abajo. Por favor, no tire la caja de cartón a la basura. Recicle siempre que le sea posible.

CONTENIDOS DE LA CAJA

- (1) Bolsa de transporte con cremallera
- (4) Marcos de metal de sección superior (WH = Marcos blancos | BL = Marcos negros)
- (4) Marcos de metal de sección inferior (WH = Marcos blancos | BL = Marcos negros)
- (4) Paneles de tela/telón blancos
- (4) Paneles de tela/telón negros

Asistencia al cliente: Si encuentra cualquier problema, sírvase contactar con su tienda American Audio de confianza.

También le ofrecemos la posibilidad de contactarnos directamente: puede hacerlo a través de nuestro sitio web www.adj.eu o por correo electrónico: support@adj.eu

¡Precaución! Para evitar o reducir el riesgo de descarga eléctrica o incendio, no exponga esta unidad a la lluvia o a la humedad.


¡Cuidado! No hay piezas reparables por el usuario dentro de esta unidad. No intente ninguna reparación por sí mismo; si lo hace así, invalidará la garantía del fabricante. En el caso improbable de que su unidad precise reparación, contacte con ADJ Products, LLC.

POR FAVOR, recicle la caja de embalaje siempre que le sea posible.

INSTRUCCIONES DE INSTALACIÓN

1. Conecte entre sí las secciones del marco de metal SUPERIOR e INFERIOR insertando firmemente la sección INFERIOR en la sección SUPERIOR, asegurándose de que ambas secciones tienen los ganchos y tiras de lazo en el mismo lado y de que no ha quedado hueco entre las dos secciones (vea las imágenes de abajo, izquierda y centro).


Nota: la sección de marco de metal INFERIOR tiene 2 pies de goma.



2. Asegure entre sí las secciones de marco SUPERIOR e INFERIOR acoplando los paneles de color de tela/telón al gancho y a las tiras de lazo, comenzando en la sección SUPERIOR y continuando hacia la sección INFERIOR, estirando la tela/telón ligeramente según sea necesario (véase la imagen superior derecha).

3. Repita los pasos 1 y 2 de más arriba para los 3 juegos de marcos de metal restantes (4 en total).

4. Conecte los paneles de pantalla entre sí alineando las bisagras SUPERIOR e INFERIOR e insertando ambas clavijas de rotación en los receptáculos de las bisagras (ver las imágenes de abajo).



LAVADO DE LA TELA/TELÓN

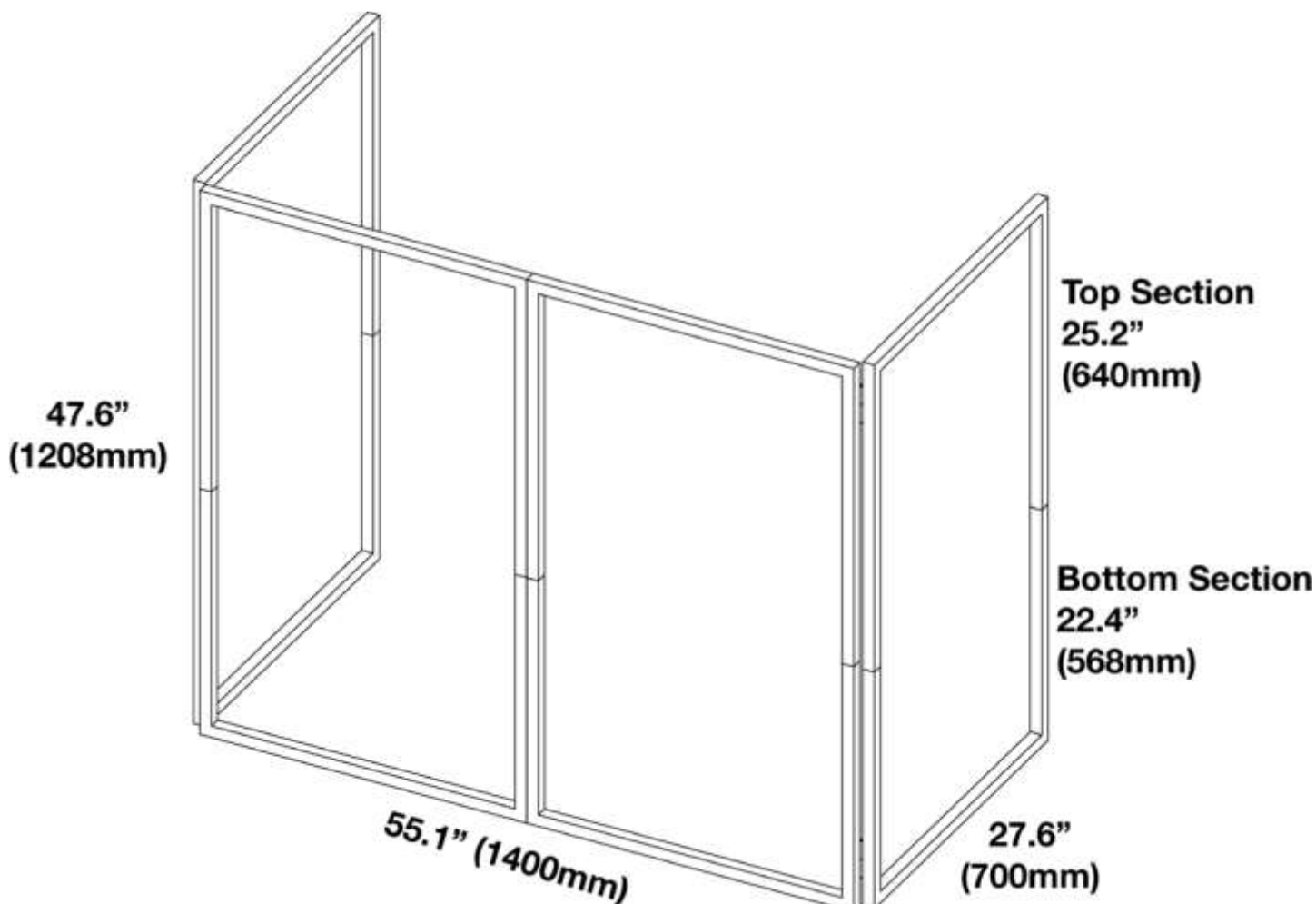
Para lavar la tela/telón, quítela del panel y lávela a mano en agua fría utilizando un detergente suave. Déjela en una superficie plana para que se seque al aire. Si todavía quedan manchas, lávela a mano de nuevo y déjela secar al aire.

¡NO RETUERZA NI ESTRUJE EL TELÓN PARA ESCURRIRLO!

¡NO SEQUE CON CALOR!

¡NUNCA UTILICE LIMPIADORES A BASE DE ALCOHOL, DISOLVENTES NI AMONIACO!

PLANOS ACOTADOS



ACCESORIOS OPCIONALES

CÓDIGO DE PEDIDO	ARTÍCULO
1731000017	(4) TELÓN BLANCO DE EVENT FACADE (SOLO TELÓN)
1731000018	(4) TELÓN NEGRO DE EVENT FACADE (SOLO TELÓN)

ROHS: Una magnífica contribución para la conservación del medio ambiente

Estimado cliente:

La Unión Europea ha adoptado una directiva sobre la restricción / prohibición del uso de sustancias peligrosas. Esta directiva, conocida como RoHS, es un tema de debate frecuente en la industria electrónica.

Restringe, entre otras cosas, seis materiales: Plomo (Pb), Mercurio (Hg), cromo hexavalente (CR VI), cadmio (Cd), bifenilo polibromado como retardante de llama (PBB), difenilo polibromado, también como retardante de llama (PBDE). La directiva se aplica a casi todos los dispositivos eléctricos y electrónicos cuyo modo de funcionamiento implique campos eléctricos o electromagnéticos - para abreviar: toda clase de aparatos electrónicos que nos rodean en casa y en el trabajo.

Como fabricantes de los productos de las marcas AMERICAN AUDIO, AMERICAN DJ, ELATION Professional y ACCLAIM Lighting, estamos obligados a acatar la directiva RoHS. Así pues, tan tempranamente como dos años antes de que la directiva estuviera en vigor, comenzamos nuestra búsqueda de materiales y procesos de producción alternativos, respetuosos con el medio ambiente.

Mucho antes de que la directiva RoHS tuviera efecto, todos nuestros productos ya se fabricaban cumpliendo las normas de la Unión Europea. Con auditorías regulares y pruebas de materiales, podemos seguir asegurando que los componentes que usamos cumplen con la RoHS y que el proceso de fabricación, hasta donde el avance de la tecnología nos permite, es respetuoso con el medio ambiente.

La directiva RoHS es un paso importante para la protección de nuestro entorno. Nosotros, como fabricantes, nos sentimos obligados a hacer nuestra contribución al respecto.

RAEE: Residuos de Aparatos Eléctricos y Electrónicos

Cada año, miles de toneladas de componentes electrónicos, que son perjudiciales para el medio ambiente, terminan en los vertederos de basura de todo el mundo. Para asegurar la mejor eliminación o recuperación posible de componentes electrónicos, la Unión Europea ha adoptado la directiva RAEE.

El sistema RAEE (Residuos de Aparatos Eléctricos y Electrónicos) se puede comparar con el sistema de «punto limpio» que se ha venido usando durante varios años. Los fabricantes tienen que hacer su contribución para el tratamiento de residuos en el momento que lanzan el producto. Los recursos monetarios que se obtienen así se aplicarán al desarrollo de un sistema común de gestión de los residuos. De ese modo podemos asegurar un programa de limpieza y reciclaje respetuoso con la profesión y con el medio ambiente.

Como fabricantes, formamos parte del sistema alemán de EAR, y a él aportamos nuestra contribución.

(Registro en Alemania: DE41027552)

Esto significa que todos los productos de AMERICAN DJ y AMERICAN AUDIO se pueden dejar en los puntos de recogida sin coste, y que se usarán en el programa de reciclaje. De los productos de ELATION Professional, que son usados solo por profesionales, dispondremos nosotros. Por favor, envíenos los productos Elation directamente a nosotros al final de su vida útil para que podamos eliminarlos profesionalmente.

Como la RoHS de más arriba, la directiva RAEE supone una importante contribución para la protección del medio ambiente y nos alegra ayudar a limpiar nuestro entorno con este sistema de eliminación.

Estaremos encantados de responder cualquiera de sus preguntas y recibiremos sus sugerencias en: info@americandj.eu

ADJ Products, LLC
6122 S. Eastern Ave. Los Angeles, CA 90040 EE. UU.
Tel: 323-582-2650 / Fax: 323-725-6100
Web: www.adj.com / Correo electrónico:
info@americandj.com

Síguenos en:



facebook.com/americandj
twitter.com/americandj
youtube.com/americandj

A.D.J. Supply Europe B.V.
Junostraat 2
6468 EW Kerkrade
Países Bajos
Tel: +31 45 546 85 00 / Fax: +31 45 546 85 99
Web: www.adj.eu / Correo electrónico: support@adj.eu